

Armchirurgie tafel 10-396 inclusief versies



Versie	Beschrijving
10-396	Klem (EU 25x10 mm rail)
10-396-S	Klem (EU 25x10 mm rail), excl. matras
10-396-US	Klem (US 1 $\frac{1}{8}$ " x $\frac{3}{8}$ " rail)
10-396-UK	Klem (UK 1 $\frac{1}{4}$ " x $\frac{1}{4}$ " rail)



Waarschuwing! Dit symbool geeft belangrijke informatie met betrekking tot veiligheid aan. Volg deze instructies zorgvuldig op.



Lees de gebruikershandleiding voor gebruik! Het is belangrijk dat u de inhoud van de gebruikershandleiding volledig begrijpt voordat u probeert de apparatuur te gebruiken.

CE

2021-03-01

Documentnummer: M10-396NL rev.02

Bedoeld gebruik

Armchirurgie tafel voor de plaatsing van de arm van de patiënt tijdens chirurgische ingrepen aan arm en hand. Het product moet worden gebruikt door medische professionals binnen een medische faciliteit.



Veiligheidsvoorschriften

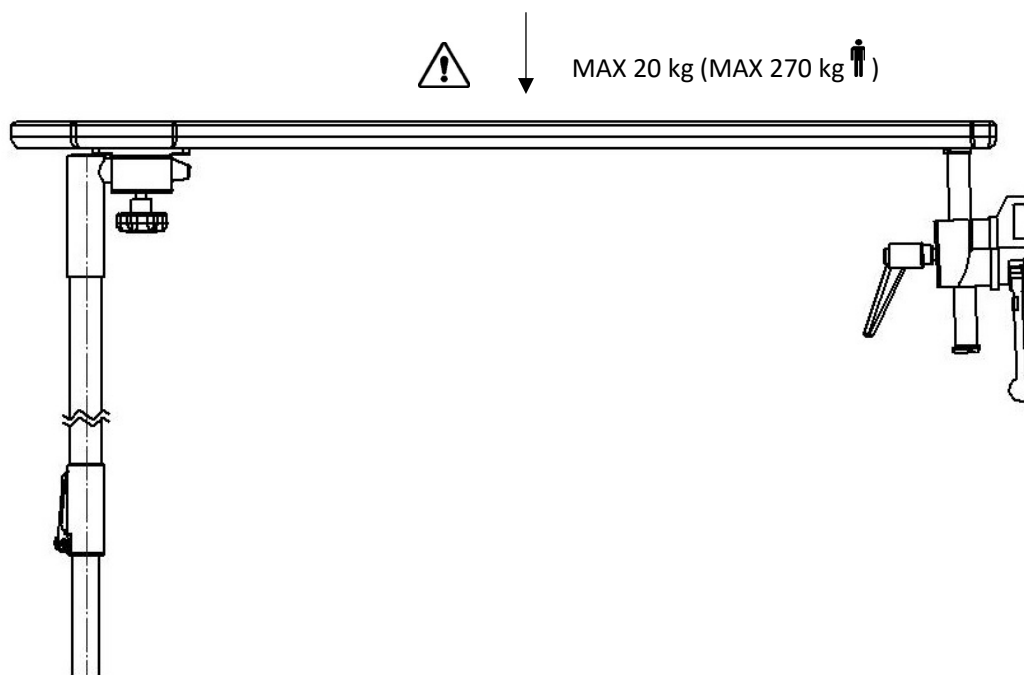
Maximale belasting: 20 kg met gelijkmatige verdeling, wat overeenkomt met een patiëntgewicht van 270 kg, volgens EN 60601-1 en EN 60601-2.

Zorg voor gebruik dat alles correct functioneert!

Wanneer u de hendel losmaakt om de hoogte aan te passen, ondersteun dan de armtafel, om te voorkomen dat deze ongecontroleerd naar de onderste stand zakt.

Verwijder de armchirurgie tafel tijdens transport!

Service en preventief onderhoud moeten worden uitgevoerd door bevoegd personeel.




Installatie

1.



2.



Onderhoud

Service, preventief onderhoud, aanpassingen en reparaties mogen alleen worden uitgevoerd door bevoegd personeel. Het wijzigen van de constructie zonder schriftelijke toestemming van de fabrikant, is ten strengste verboden.

Schoonmaken

Maak schoon met antiseptisch schoonmaakmiddel met een pH van 6 – 8 en warm water. Ethanol kan worden gebruikt. Wrijf droog met zachte doek. Gebruik geen sterk zuur of alkalisch schoonmaakmiddel.

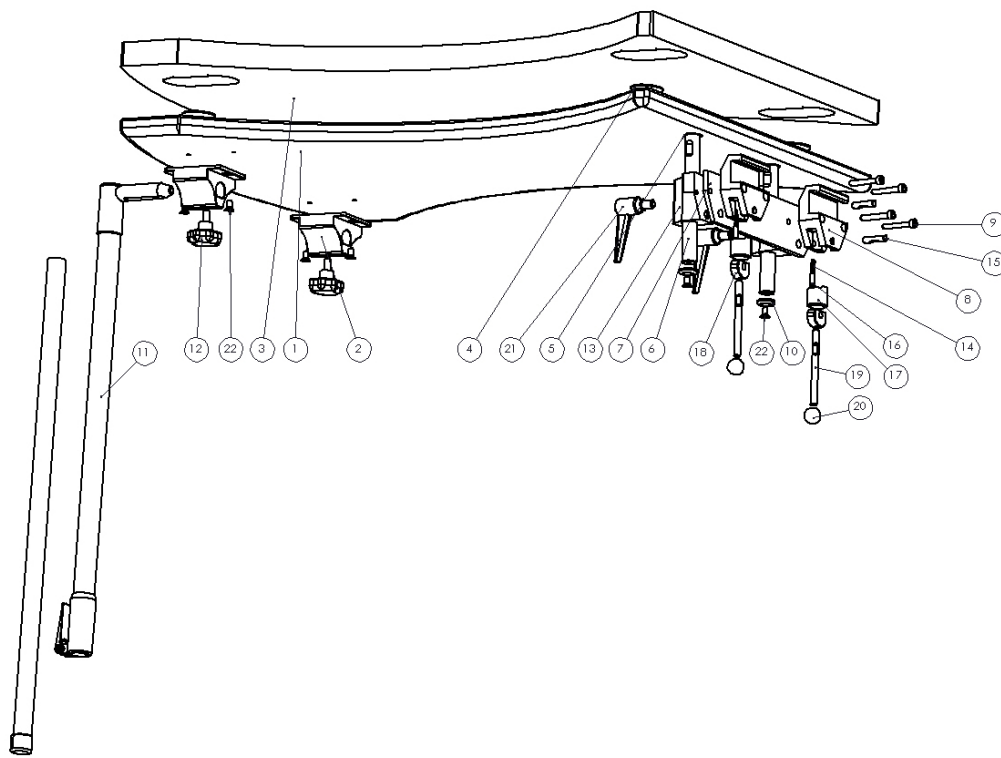
Controle

Controleer of er geen losse onderdelen zijn en of er geen schade is aan een onderdeel. U controleert de vergrendelingsfunctie door de bovenkant in verschillende posities te vergrendelen en te ontgrendelen. Indien een kussen wordt gebruikt, controleer dan of het kussen schoon en niet beschadigd is.

Jaarlijkse service

Een keer per jaar moet de armtafel zorgvuldig worden schoongemaakt, bewegende delen moeten worden gesmeerd en de vergrendelingsfunctie moet worden getest.

Reserveonderdelen



	Beschrijving	Versie: 10-396 10-390-S		
		St.	Artikelnr.	Artikelnr.
1.	Plaat	1	10912	10912
2.	Geleider	2	10687	10687
3.	Matras	1	10-397	-
4.	Matrasfixatie	4	11364	11364
5.	Ring BRB 10,5x22x2 A2	2	-	-
6.	Stang	2	10968	10968
7.	Steun	1	10966	10966
8.	Klem lichaam	2	EU: 10031 US: 10547 UK: 10543	EU: 10031
9.	Schroef MC6S 6x40 FZB	4	-	-
10.	Ring	2	10004	10004
11.	Steunbeen	1	10998	10998
12.	Knop VCT.43-p M8x16 zacht	2	-	-
13.	Geleider	2	10053	10053
14.	Veer	2	10013	10013
15.	As	2	10009	10009
16.	Drukpen	2	10012	10012
17.	Plunjer	2	10711	10711
18.	Excentrisch	2	11165	11165
19.	Vergrendelhendel	2	10014	10014
20.	Bal	2	K20M8S	K20M8S
21.	Verstelbare vergrendelhendel	2	6-593-65	6-593-65
22.	Schroef MF6S 6x12 A2	6	-	-

Technische specificatie

Maximale werkbelasting	20 kg met gelijkmatige verdeling, wat overeenkomt met een patiëntgewicht van 270 kg, volgens EN 60601-1 en EN 60601-2
Gewicht (incl. Steunbeen)	5,6 kg
Afmeting (H x B x L)	720-1150 x 525 x 820 mm
Materiaal armchirurgie tafel	Koolstofvezel Aluminium Roestvrijstaal

Versie	UDI-DI
10-396	07350111830809
10-396-S	07350111830854
10-396-UK	07350111830861
10-396-US	07350111830885



Reison Medical AB

Eriksbergsvägen 32A

734 92 Hallstahammar

ZWEDEN

+46 (0)220 433 99 | order@reison.se | info@reison.se