

Tableau pour chirurgie du bras 10-396 versions incluses



| Version | Description |
|-----------|---|
| 10-396 | Dispositif de serrage (rail UE 25x10 mm) |
| 10-396-S | Dispositif de serrage (rail UE 25x10 mm), matelas non compris |
| 10-396-US | Dispositif de serrage (rail US 1 1/8" x 3/8") |
| 10-396-UK | Dispositif de serrage (rail UK 1 1/4" x 1/4") |



Mise en garde ! Ce symbole indique des informations importantes relatives à la sécurité. Suivez attentivement ces instructions.



Veuillez lire le manuel d'instructions avant utilisation ! Il est important de bien comprendre le contenu du manuel d'instructions avant d'utiliser l'équipement.

CE

2023-03-01

Numéro du document : M10-396FR rev.02

Utilisation prévue

Table pour chirurgie du bras afin de positionner le bras du patient lors d'une intervention chirurgicale sur le bras et la main. Le produit doit être utilisé par des professionnels de la santé dans une structure médicale.



Consignes de sécurité

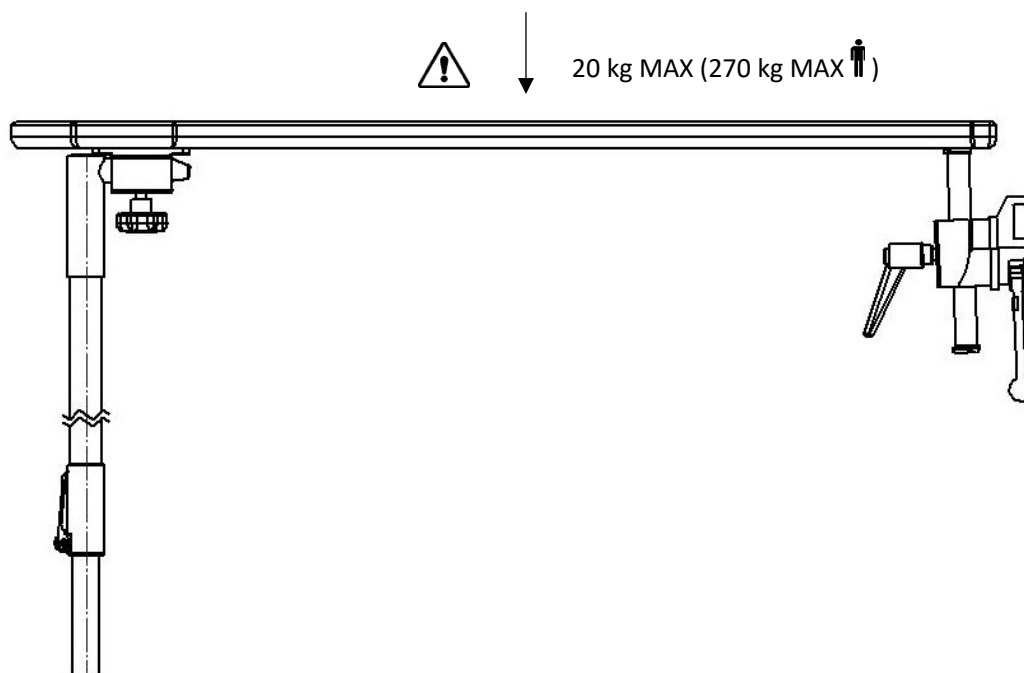
Charge maximale : 20 kg en répartition uniforme, ce qui correspond à un poids patient de 270 kg conformément aux normes EN 60601-1 et EN 60601-2.

Avant utilisation, assurez-vous du bon fonctionnement !

Lors du desserrage du valet de bloqueur pour régler la hauteur, soutenez le dessous de la table pour chirurgie du bras pour l'empêcher de descendre de manière incontrôlée en position inférieure.

Enlevez la table pour chirurgie du bras lors du transport !

Le service de maintenance et l'entretien préventif doivent être effectués par du personnel agréé.



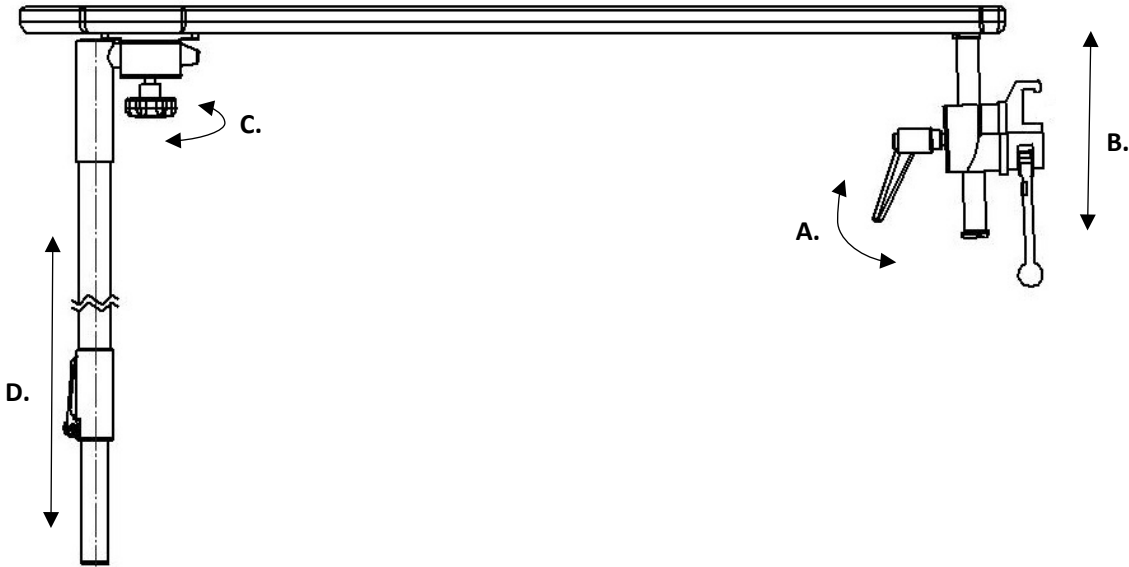
Instructions d'utilisation

Installation

1.



2.



Maintenance

Le service de maintenance, l'entretien préventif, le réglage et les réparations doivent être effectués par du personnel agréé. Modifier la structure sans le consentement écrit du fabricant est strictement interdit.

Nettoyage

Nettoyez avec un détergent antiseptique dont le pH est compris entre 6 et 8 et de l'eau chaude. Vous pouvez utiliser de l'éthanol. Essayez avec un chiffon doux. N'utilisez pas de détergent acide ou alcalin puissant.

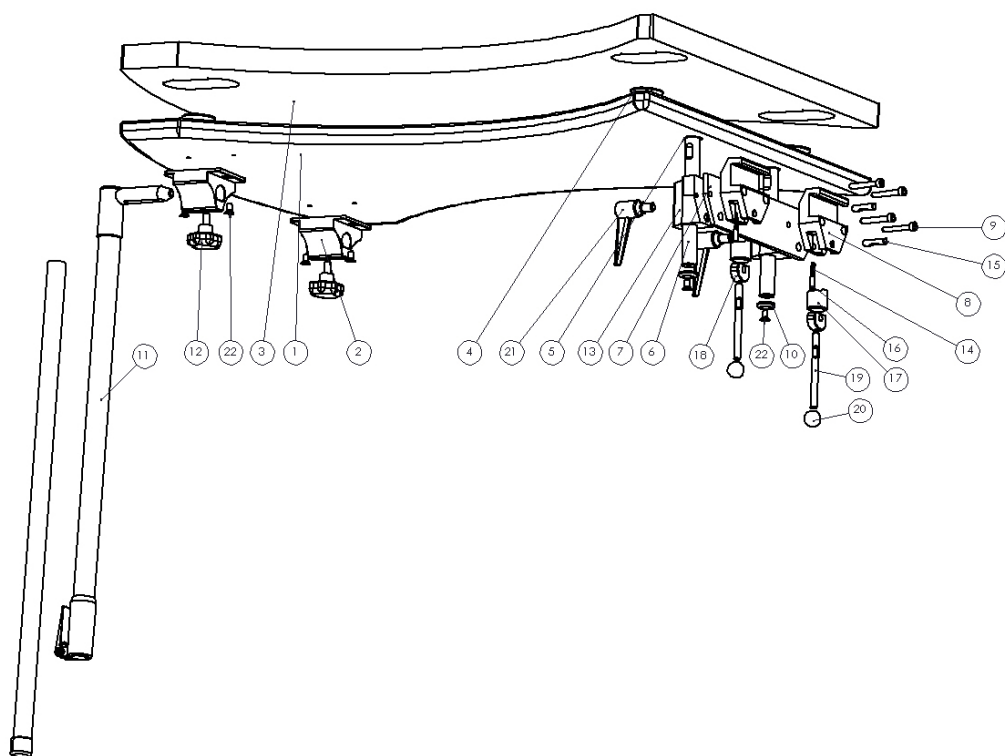
Contrôle

Vérifiez qu'aucune partie n'est desserrée et ni endommagée. Pour vérifier la fonction de verrouillage, il suffit de verrouiller et déverrouiller le haut dans différentes positions. Si vous utilisez un coussin, vérifiez qu'il est propre et non endommagé.

Entretien annuel

Une fois par an vous devez nettoyer soigneusement la table pour chirurgie du bras, lubrifier les parties amovibles et tester la fonction de verrouillage.

Pièces de rechange



| Description | Version : 10-396 | | 10-390-S |
|--------------------------------------|------------------|-------------------------------------|------------|
| | Unités | Article n° | Article n° |
| 1. Plaque | 1 | 10912 | 10912 |
| 2. Guide | 2 | 10687 | 10687 |
| 3. Matelas | 1 | 10-397 | - |
| 4. Fixation pour matelas | 4 | 11364 | 11364 |
| 5. Rondelle d'écrou BRB 10,5x22x2 A2 | 2 | - | - |
| 6. Montant | 2 | 10968 | 10968 |
| 7. Montant de renforcement | 1 | 10966 | 10966 |
| 8. Corps du dispositif de serrage | 2 | UE: 10031 US: 10547 UK: 10543 | UE: 10031 |
| 9. Vis MC6S 6x40 FZB | 4 | - | - |
| 10. Rondelle d'écrou | 2 | 10004 | 10004 |
| 11. Béquille | 1 | 10998 | 10998 |
| 12. Poignée VCT.43-p M8x16 souple | 2 | - | - |
| 13. Guide | 2 | 10053 | 10053 |
| 14. Ressort | 2 | 10013 | 10013 |
| 15. Arbre | 2 | 10009 | 10009 |
| 16. Tige de pression | 2 | 10012 | 10012 |
| 17. Piston | 2 | 10711 | 10711 |
| 18. Excentrique | 2 | 11165 | 11165 |
| 19. Valet de bloqueur | 2 | 10014 | 10014 |
| 20. Sphère | 2 | K20M8S | K20M8S |
| 21. Valet de bloqueur réglable | 2 | 6-593-65 | 6-593-65 |
| 22. Vis MF6S 6x12 A2 | 6 | - | - |

Spécifications techniques

| | |
|---|--|
| Charge de travail maximale | 20 kg en répartition uniforme, ce qui correspond à un poids patient de 270 kg conformément aux normes EN 60601-1 et EN 60601-2 |
| Poids (béquille comprise) | 5,6 kg |
| Dimension (H x l x L) | 720-1150 x 525 x 820 mm |
| Matériau de la table pour chirurgie du bras | Fibre de carbone Aluminium Acier inoxydable |

| Version | UDI-DI |
|----------------|----------------|
| 10-396 | 07350111830809 |
| 10-396-S | 07350111830854 |
| 10-396-UK | 07350111830861 |
| 10-396-US | 07350111830885 |



Reison Medical AB

Eriksbergsvägen 32A

734 92 Hallstahammar

SUÈDE

+46 (0)220 433 99 | order@reison.se | info@reison.se