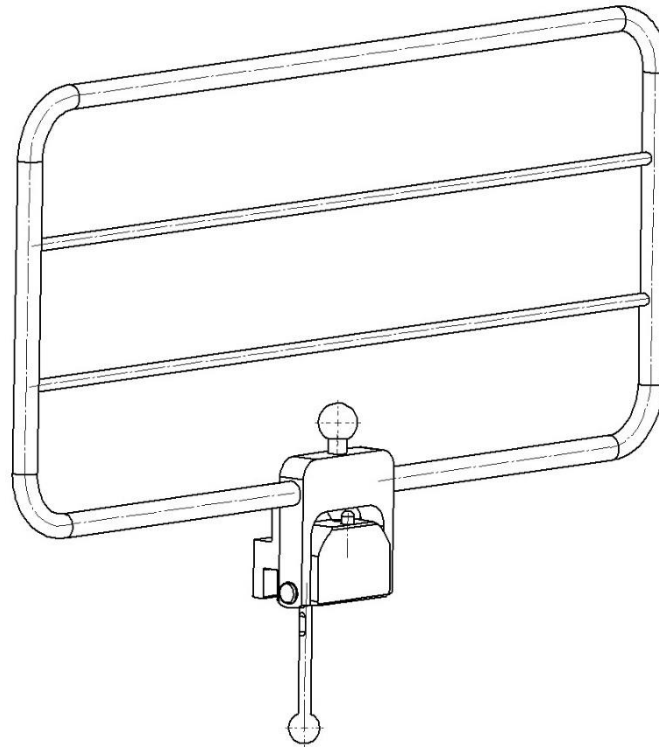


Carril lateral de seguridad 10-530 incluidas versiones



Versión	Descripción
10-530	Abrazadera (carril UE 25 × 10 mm)
10-530-US	Abrazadera (carril EE. UU. 1 1/8" × 3/8")
10-530-UK	Abrazadera (carril Reino Unido 1 1/4" × 1/4")



¡Advertencia! Este símbolo indica información importante relacionada con la seguridad. Siga estas instrucciones detenidamente.



¡Lea el Manual de usuario antes de usar el equipo! Es importante entender completamente el contenido del Manual de usuario antes de intentar utilizar el equipo.

CE

23-04-2021

Número de documento: M10-530ES rev.01

Uso previsto

Carril lateral de seguridad para estabilizar y actuar como una barrera protectora y de apoyo para el paciente en la mesa del quirófano durante una operación quirúrgica. El producto debe ser utilizado por profesionales médicos dentro de unas instalaciones médicas.




Normativa de seguridad

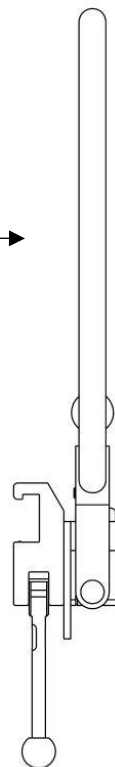
Carga máxima: 20 kg con distribución uniforme, correspondiente a un peso del paciente de 200 kg, según las normas EN 60601-1 y EN 60601-2.

Antes de su uso, ¡asegúrese de que funcione correctamente!

El servicio y el mantenimiento preventivo los deberá realizar personal autorizado.

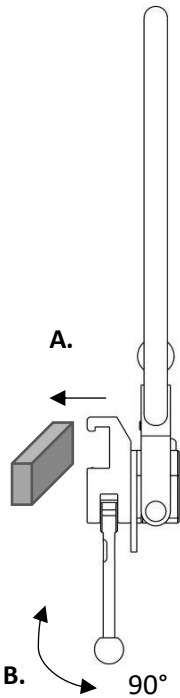


MÁX. 20 kg (MÁX. 200 kg )

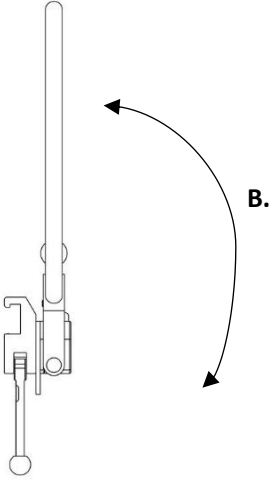
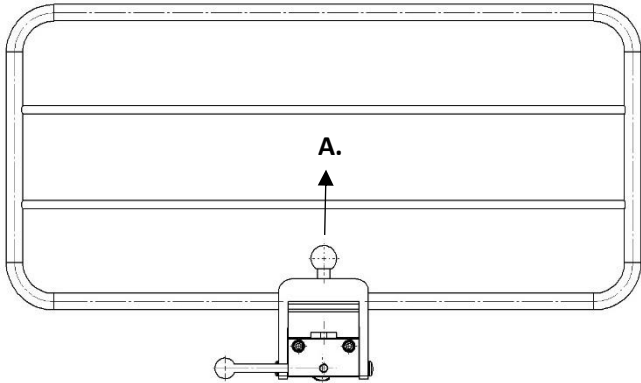


Instrucciones de uso

Instalación



Ajuste de la posición



Mantenimiento



El servicio, el mantenimiento preventivo, el ajuste y las reparaciones los deberá realizar únicamente personal autorizado. Queda terminantemente prohibido modificar el diseño sin el consentimiento por escrito del fabricante.

Limpieza

Límpielo con un detergente antiséptico con un pH 6–8 y agua tibia. Se puede utilizar etanol en las superficies metálicas. Séquelo con un paño suave. No utilice un detergente ácido o alcalino fuerte.

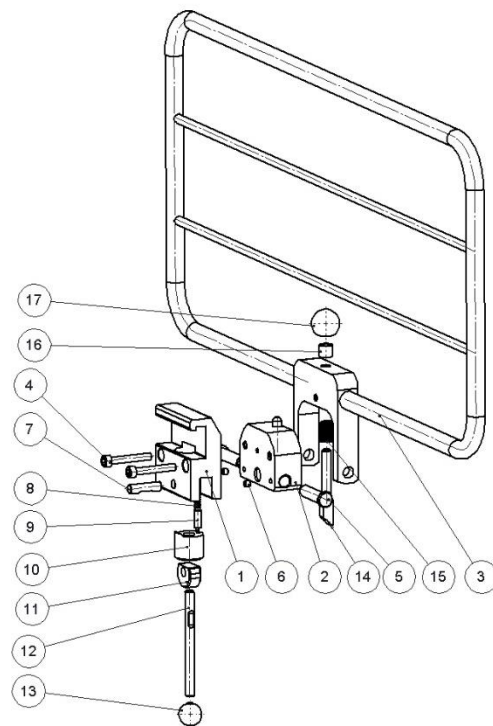
Control

Compruebe que no haya piezas sueltas y que ninguna pieza esté dañada. Compruebe la función de bloqueo del carril lateral. Si se utiliza una cubierta, compruebe que esté limpia y no esté dañada.

Servicio anual

Una vez al año, el carril lateral se debe limpiar minuciosamente, se deben lubricar las piezas móviles, se debe comprobar la función de bloqueo.

Piezas de repuesto



	Versión:			
	10-530	10-530-US	10-530-UK	
Descripción	Uds.	N.º de artículo	N.º de artículo	N.º de artículo
1. Cuerpo de la abrazadera	1	10460	10975	11272
2. Pivote	1	10474	10474	10474
3. Armazón	1	10977	10977	10977
4. Tornillo MC6S M6×40 FZB	2	-	-	-
5. Eje	2	11359	11359	11359
6. Tornillo de sujeción MSK6SS M5×5 FZ	2	-	-	-
7. Eje	1	10009	10009	10009
8. Muelle	1	10013	10013	10013
9. Pasador de presión	1	10012	10012	10012
10. Émbolo	1	10711	10711	10711
11. Pasador excéntrico	1	11165	11165	11165
12. Asa de bloqueo	1	10014	10014	10014
13. Bola	1	K20M8S	K20M8S	K20M8S
14. Pasador de bloqueo	1	10363	10363	10363
15. Muelle	1	10761	10761	10761
16. Espaciador	1	10458	10458	10458
17. Bola	1	K25M8S	K25M8S	K25M8S

Accesorios

N.º de artículo	Descripción
10-530-H	Cubierta acolchada

Especificaciones técnicas

Carga de trabajo máxima	20 kg con distribución uniforme, correspondiente a un peso del paciente de 200 kg, según las normas EN 60601-1 y EN 60601-2.
Peso	2,8 kg
Dimensiones (Alto × Ancho × Largo)	370 × 40 × 630 mm
Material del carril lateral	Acero inoxidable Aluminio

Versión	UDI-DI
10-530	07350111831820
10-530-US	07350111831844
10-530-UK	07350111831837



Reison Medical AB

Eriksbergsvägen 32A

734 92 Hallstahammar

SUECIA

+46 (0)220 433 99 | order@reison.se | info@reison.se