

Mesa de cirugía para brazo 10-396 incluidas versiones



Versión	Descripción
10-396	Abrazadera (carril UE 25x10 mm)
10-396-S	Abrazadera (carril UE 25x10 mm), excl. colchón
10-396-US	Abrazadera (carril EE. UU. 1 1/8" x 3/8")
10-396-UK	Abrazadera (carril RU 1 1/4" x 1/4")



¡Advertencia! Este símbolo indica información importante relacionada con la seguridad. Siga estas instrucciones detenidamente.



¡Lea el Manual de usuario antes de usar el equipo! Es importante entender completamente el contenido del Manual de usuario antes de intentar utilizar el equipo.

CE

2023-03-01

Número de documento: M10-396ES rev.02

Uso previsto

Mesa de cirugía para brazo para la colocación del brazo del paciente durante el tratamiento quirúrgico del brazo y la mano. El producto debe ser utilizado por profesionales médicos dentro de unas instalaciones médicas.



Normativa de seguridad

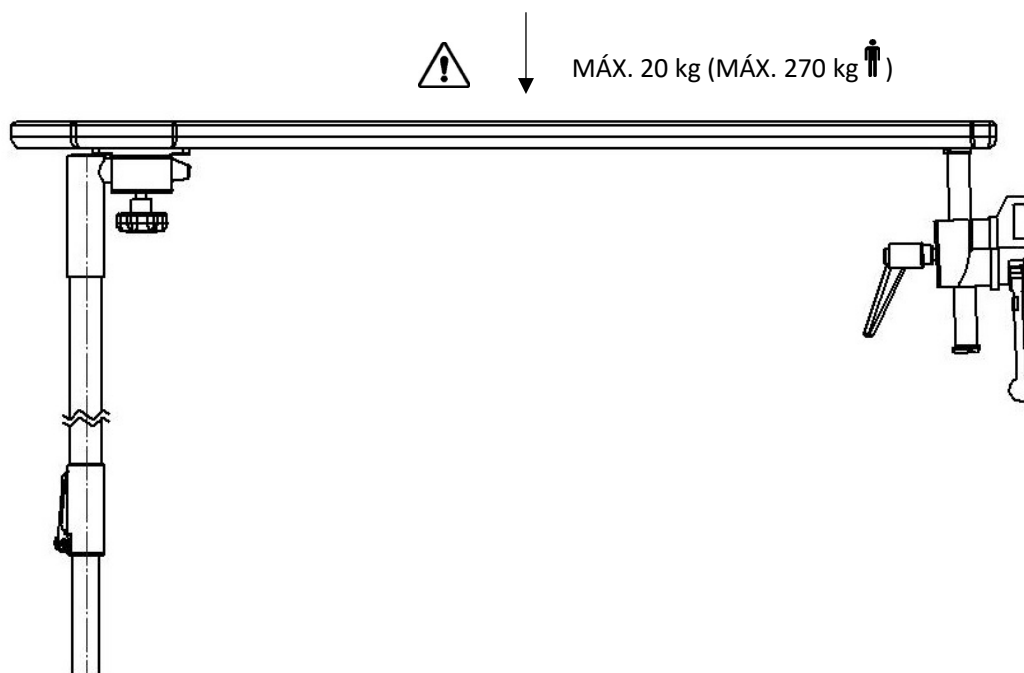
Carga máxima: 20 kg con distribución uniforme, correspondiente a un peso del paciente de 270 kg, según las normas EN 60601-1 y EN 60601-2.

Antes de su uso, ¡asegúrese de que funcione correctamente!

Al aflojar la palanca de bloqueo para ajustar la altura, sujete por debajo la mesa para brazo. Así evitará que descienda de golpe hasta la posición inferior.

¡Retire la mesa de cirugía para brazo durante el transporte!

El servicio y el mantenimiento preventivo los deberá realizar personal autorizado.




Instrucciones de uso

Instalación

1.



2.



Mantenimiento

El servicio, el mantenimiento preventivo, el ajuste y las reparaciones los deberá realizar únicamente personal autorizado. Queda terminantemente prohibido modificar el diseño sin el consentimiento por escrito del fabricante.

Limpieza

Límpielo con un detergente antiséptico con un pH 6–8 y agua tibia. Se puede utilizar etanol. Séquelo con un paño suave. No utilice un detergente ácido o alcalino fuerte.

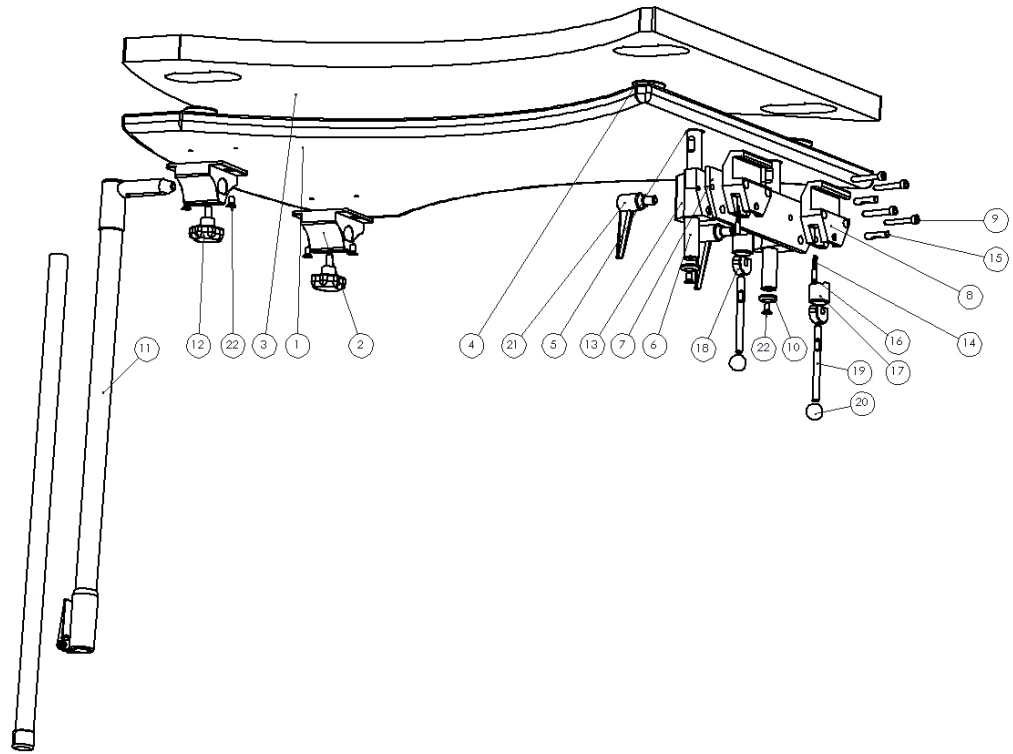
Control

Compruebe que no haya piezas sueltas y que ninguna pieza esté dañada. La función de bloqueo se comprueba bloqueando y desbloqueando la parte superior en distintas posiciones. Si se utiliza un cojín, compruebe que el cojín esté limpio y no esté dañado.

Servicio anual

Una vez al año, la mesa para brazo se debe limpiar minuciosamente, se deben lubricar las piezas móviles, se debe comprobar la función de bloqueo.

Piezas de repuesto



Descripción	Versión: 10-396		10-390-S
	Uds.	N.º de artículo	N.º de artículo
1. Placa	1	10912	10912
2. Guía	2	10687	10687
3. Colchón	1	10-397	-
4. Fijación para el colchón	4	11364	11364
5. Arandela BRB 10,5x22x2 A2	2	-	-
6. Poste	2	10968	10968
7. Amarre	1	10966	10966
8. Cuerpo de la abrazadera	2	UE: 10031 EE. UU.: 10547 RU: 10543	UE: 10031
9. Tornillo MC6S 6x40 FZB	4	-	-
10. Arandela	2	10004	10004
11. Pata de soporte	1	10998	10998
12. Manilla VCT.43-p M8x16 blanda	2	-	-
13. Guía	2	10053	10053
14. Muelle	2	10013	10013
15. Eje	2	10009	10009
16. Pasador de presión	2	10012	10012
17. Émbolo	2	10711	10711
18. Pasador excéntrico	2	11165	11165
19. Palanca de bloqueo	2	10014	10014
20. Bola	2	K20M8S	K20M8S
21. Palanca de bloqueo ajustable	2	6-593-65	6-593-65
22. Tornillo MF6S 6x12 A2	6	-	-

Especificaciones técnicas

Carga de trabajo máxima	20 kg con distribución uniforme, correspondiente a un peso del paciente de 270 kg, según las normas EN 60601-1 y EN 60601-2
Peso (incl. pata de soporte)	5,6 kg
Dimensiones (Alto x Ancho x Largo)	720-1150 x 525 x 820 mm
Material de la mesa de cirugía para brazo	Fibra de carbono Aluminio Acero inoxidable

Versión	UDI-DI
10-396	07350111830809
10-396-S	07350111830854
10-396-UK	07350111830861
10-396-US	07350111830885



Reison Medical AB

Eriksbergsvägen 32A

734 92 Hallstahammar

SUECIA

+46 (0)220 433 99 | order@reison.se | info@reison.se