

Armkirurgibord 10-396 inklusive versioner



Version	Beskrivelse
10-396	Klemme (EU 25 x 10-mm-skinne)
10-396-S	Klemme (EU 25 x 10-mm-skinne), ekskl. madras
10-396-US	Klemme (US 1 $\frac{1}{8}$ " x $\frac{3}{8}$ "-skinne)
10-396-UK	Klemme (UK 1 $\frac{1}{4}$ " x $\frac{1}{4}$ "-skinne)



Advarsel! Dette symbol angiver vigtige oplysninger vedrørende sikkerhed. Følg disse anvisninger nøje.



Læs brugervejledningen, før du tager udstyret i brug! Det er vigtigt, at du forstår indholdet i brugervejledningen fuldt ud, før du tager udstyret i brug.

CE

2023-03-01

Dokumentnummer: M10-396DK rev.02

Tilsigtet brug

Armkirurgibord beregnet til lejrning af patientens arm under kirurgiske indgreb på armen eller hånden. Produktet er beregnet til brug af læger på et hospital eller en klinik.



Sikkerhedsbestemmelser

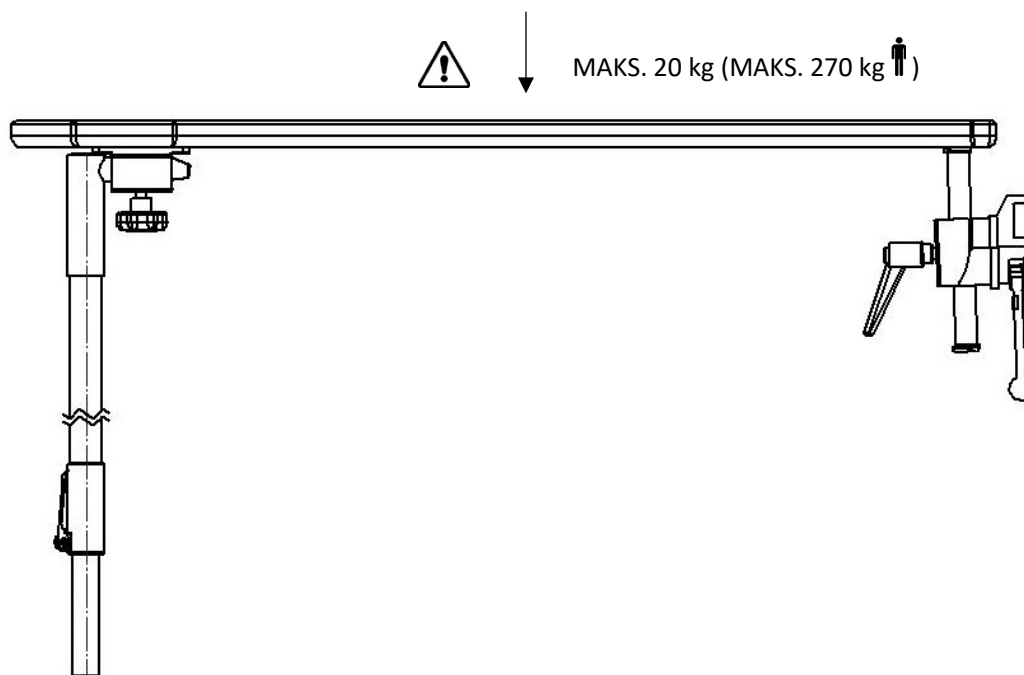
Maksimal belastning: 20 kg jævnt fordelt, svarende til en patientvægt på 270 kg, iht. EN 60601-1 og EN 60601-2.

Kontroller, at udstyret fungerer korrekt, før du tager det i brug!

Når du løsner låsehåndtaget for at justere højden, skal du understøtte armbordet med hånden for at forhindre, at det utilsigtet glider ned til nederste position.


Fjern armkirurgibordet under transport!

Service og forebyggende vedligeholdelse skal udføres af autoriseret personale.




Installation

1.



2.



Vedligeholdelse

Service, forebyggende vedligeholdelse, justering og reparation må kun udføres af autoriseret personale. Det er strengt forbudt at ændre på konstruktionen uden skriftlig tilladelse fra producenten.

Rengøring

Rengør udstyret med antiseptisk rengøringsmiddel med pH 6-8 og varmt vand. Det er tilladt at bruge ethanol. Tør efter med en blød klud. Brug ikke stærkt sure eller basiske rengøringsmidler.

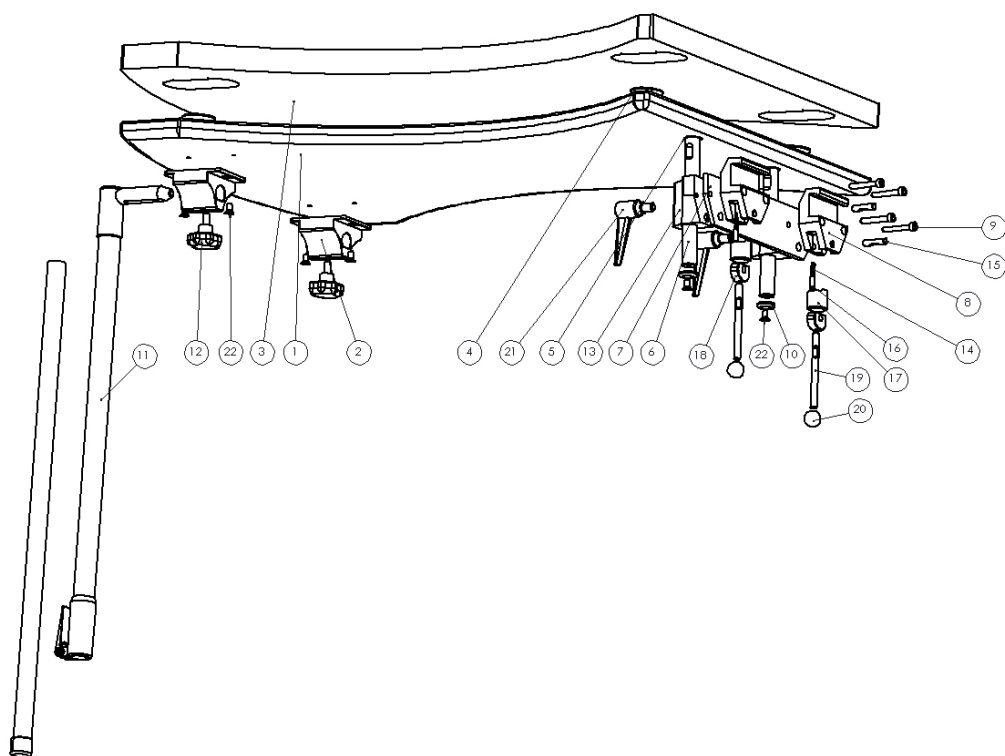
Kontrol

Kontroller, at der ikke er nogen løse dele, og at alle dele er fri for skader. Kontroller låsefunktionen ved at låse og oplåse overdelen i forskellige positioner. Kontroller, at puden er ren og fri for skader, hvis der anvendes en pude.

Årlig service

Én gang om året skal armkirurgibordet rengøres omhyggeligt, de bevægelige dele skal smøres, og låsefunktionen skal afprøves.

Reservevedele



	Beskrivelse	Version:		
		10-396	10-390-S	
		Stk.	Varenr.	Varenr.
1.	Plade	1	10912	10912
2.	Styreklods	2	10687	10687
3.	Madras	1	10-397	-
4.	Madrasaholder	4	11364	11364
5.	Spændeskive BRB 10,5x22x2 A2	2	-	-
6.	Stang	2	10968	10968
7.	Stiver	1	10966	10966
8.	Klemmehus	2	EU: 10031 US: 10547 UK: 10543	EU: 10031
9.	Skrue MC6S 6x40 FZB	4	-	-
10.	Spændeskive	2	10004	10004
11.	Støtteben	1	10998	10998
12.	Greb VCT.43-p M8x16 blødt	2	-	-
13.	Styreklods	2	10053	10053
14.	Fjeder	2	10013	10013
15.	Pind	2	10009	10009
16.	Trykstift	2	10012	10012
17.	Stempel	2	10711	10711
18.	Excenterbøsning	2	11165	11165
19.	Låsehåndtag	2	10014	10014
20.	Kugle	2	K20M8S	K20M8S
21.	Justerbart låsehåndtag	2	6-593-65	6-593-65
22.	Skrue MF6S 6x12 A2	6	-	-

Tekniske specifikationer

Maksimal belastning	20 kg jævnt fordelt, svarende til en patientvægt på 270 kg, iht. EN 60601-1 og EN 60601-2
Vægt (inkl. støtteben)	5,6 kg
Mål (H x B x L)	720-1150 x 525 x 820 mm
Materiale, armkirurgibord	Kulfiber Aluminium Rustfrit stål

Version	UDI-DI
10-396	07350111830809
10-396-S	07350111830854
10-396-UK	07350111830861
10-396-US	07350111830885



Reison Medical AB

Eriksbergsvägen 32A

734 92 Hallstahammar

SVERIGE

+46 (0)220 433 99 | order@reison.se | info@reison.se