

Hand- und Armlagerungstisch 10-396 in verschiedenen Ausführungen



Ausführung	Beschreibung
10-396	Kloben (EU-Schiene 25 x 10 mm)
10-396-S	Kloben (EU-Schiene 25 x 10 mm), ohne Polsterauflage
10-396-US	Kloben (US-Schiene 1 $\frac{1}{8}$ " x $\frac{3}{8}$ ")
10-396-UK	Kloben (UK-Schiene 1 $\frac{1}{4}$ " x $\frac{3}{4}$ ")



Achtung! Dieses Symbol kennzeichnet wichtige sicherheitsrelevante Informationen. Befolgen Sie die hier aufgeführten Anweisungen genau.



Vor Verwendung die Bedienungsanleitung lesen! Es ist wichtig, den Inhalt der Bedienungsanleitung vollständig zu verstehen, bevor das Gerät verwendet wird.

CE

2023-03-01

Dokumentnummer: M10-396DE rev.02

Verwendungszweck

Lagerungstisch zur Positionierung des Patientenarms bei einer Arm- oder Hand-OP. Das Produkt ist für die Verwendung durch medizinisches Fachpersonal in medizinischen Einrichtungen vorgesehen.



Sicherheitsvorschriften


Maximale Belastung: 20 kg bei gleichmäßiger Lastverteilung (entspricht einem Patientengewicht von 270 kg) gemäß EN 60601-1 und EN 60601-2.

Kontrollieren Sie vor Verwendung die ordnungsgemäße Funktion!

Stützen Sie den Lagerungstisch beim Lösen des Sperrhebels zur Höhenverstellung von unten ab, damit er nicht unkontrolliert in die unterste Position fällt.

Nehmen Sie den Hand- und Armlagerungstisch während des Transports ab.

Service und Wartung sind von autorisiertem Personal durchzuführen.




Nutzungshinweise

Montage

1.



2.



Wartung

Service, Wartung, Einstellung und Reparatur sind ausschließlich von autorisiertem Personal durchzuführen. Eine Änderung der Konstruktion ohne schriftliche Zustimmung des Herstellers ist strengstens untersagt.

Reinigung

Mit antiseptischem Reinigungsmittel mit einem pH-Wert von 6-8 und warmem Wasser reinigen. Ethanol kann verwendet werden. Mit einem weichen Tuch abtrocknen. Verwenden Sie kein stark saures oder alkalisches Reinigungsmittel.

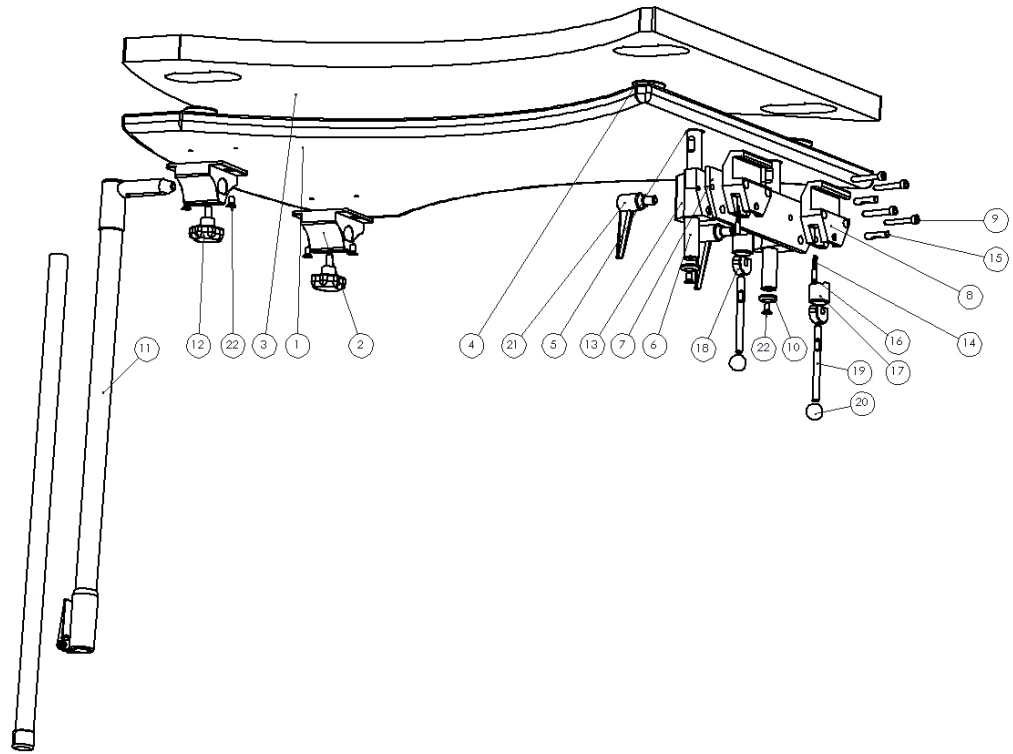
Kontrolle

Kontrollieren Sie, dass keine Teile lose oder beschädigt sind. Zur Kontrolle der Arretierfunktion die Auflage in verschiedenen Stellungen arretieren und wieder lösen. Kontrollieren Sie bei Verwendung eines Polsters, dass dieses sauber und nicht beschädigt ist.

Jährlicher Service

Einmal jährlich: Hand- und Armlagerungstisch sorgfältig reinigen, Arretierfunktion kontrollieren, bewegliche Teile schmieren.

Ersatzteile



	Ausführung:		
	Anz.	10-396 Art.-Nr.	10-390-S Art.-Nr.
1. Auflage	1	10912	10912
2. Führung	2	10687	10687
3. Polsterauflage	1	10-397	-
4. Fixierung Polsterauflage	4	11364	11364
5. Scheibe BRB 10,5x22x2 A2	2	-	-
6. Pfosten	2	10968	10968
7. Stehbolzen	1	10966	10966
8. Klobengehäuse	2	EU: 10031 US: 10547 UK: 10543	EU: 10031
9. Schraube MC6S 6x40 FZB	4	-	-
10. Scheibe	2	10004	10004
11. Stützbein	1	10998	10998
12. Knauf VCT.43-p M8x16, weich	2	-	-
13. Führung	2	10053	10053
14. Feder	2	10013	10013
15. Welle	2	10009	10009
16. Druckstift	2	10012	10012
17. Kolben	2	10711	10711
18. Exzenter	2	11165	11165
19. Arretierhebel	2	10014	10014
20. Kugel	2	K20M8S	K20M8S
21. Verstellbarer Arretierhebel	2	6-593-65	6-593-65
22. Schraube MF6S 6x12 A2	6	-	-

Technische Daten

Maximale Nutzlast	20 kg bei gleichmäßiger Lastverteilung (entspricht einem Patientengewicht von 270 kg) gemäß EN 60601-1 und EN 60601-2
Gewicht (einschließlich Stützbein)	5,6 kg
Abmessungen (H x B x L)	720-1150 x 525 x 820 mm
Material Hand- und Armlagerungstisch	Carbonfaser Aluminium Edelstahl

Ausführung	UDI-DI
10-396	07350111830809
10-396-S	07350111830854
10-396-UK	07350111830861
10-396-US	07350111830885



Reison Medical AB

Eriksbergsvägen 32A

734 92 Hallstahammar

SCHWEDEN

+46 (0)220 433 99 | order@reison.se | info@reison.se